

田んぼの学校



新大正もち米
めざせ 400kg!!

<開校式>4月17日



山瀬さんから、「たんぼの学校」について話を聞く

- ・自分たちで、もち米を育て、たくさん収穫することを目指す
- ・とれたもち米の販売まで行う
- ・会社を設立し、利益が出るように工夫する
- ・これからの活動の流れを知る

種まき⇒育苗⇒田植え⇒草取り⇒
水管理⇒稲刈り⇒もみすり⇒精米



<種まき>4月26日



種もみ
6年生から引き継いだ
新大正もち米です



地域の皆さんに教えてもらい、
種まきに挑戦しました。
たくさんの芽が出ますように

<苗への声かけ>



みんなで苗に声をかけています。

校歌を歌ったり、トトロの踊りを踊ったりしている子供たちもいました。

大きく育ててほしい気持ちが伝わってきますね。



<田植え>5月30日



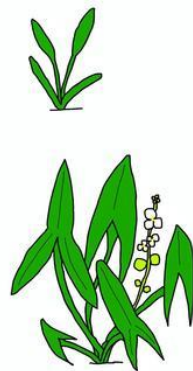

田植え定規で付けた目印にそって
きれいに苗を植えられたでしょうか



初めての田植えで、みんな楽しそうです
裸足の感触が忘れられません



<草取り>



バケツ稲づくりにも
挑戦してみました。



手作りの肥料や卵の殻なども入れてみて、
成長に違いがあるか実験してみました。

うま笑顔ミーティング

農薬や肥料をどうするか、草取りを何回するかなど、問題も多く熱い話し合いが続きました。



＜稲刈り前の田んぼの観察＞9月17日

黄金色という言葉がぴったりのように、もち米がみのっていました。
目標の400kgはとれるかな？



<稲刈り> 9月26日



米一粒も落とさないように一生懸命収穫しました




手刈りの大変さを感じながらも、最後までやり切りました。お米を作る人の苦労や努力がよく分かりました。目標の400kgはとれたかなあ？

みなさん、がんばりました。
目標の400kgは無理でしたが、
今年のもち米の収穫量は、約350kgを達成しました！！



収穫量

349 kg

A group of five happy children, three girls and two boys, are shown from the chest up. They are all smiling broadly and holding up large, round, brown mochi rice cakes. The children are wearing colorful clothing: a blue shirt, a pink shirt, a yellow shirt, a pink shirt, and a green shirt. The background is white with scattered pink cherry blossom petals. The text is overlaid on the image in a bold, yellow font with a black outline.

さあ、次はもち米を売ろう！！

**私たちのおいしいもち米を
広めよう！**